

LYNK&CO

08

## Caracteristici și specificații tehnice

08 Plug-in Hybrid SUV - MY25



Listă de prețuri 08  
MY26



### Core+

Țara	Preț	Discount de lansare	Preț nou
România	55.990 €	- 6.000 €	49.990€

### More

Țara	Preț	Discount de lansare	Preț nou
România	59.990 €	- 6.000 €	53.990 €

### Opțional

Culoare	Preț
Sunset Copper, Mineral Green, Crystal White, Sparkling Black	980 €

\*Lynk & Co 08 vine cu un singur cablu de încărcare.  
\*\*Culorile Sunset Copper și Mineral Green sunt disponibile doar pentru echiparea More.\*\*\*Interiorul Sahara Dune este disponibil doar împreună cu culorile Sunset Copper, Sparkling Black (More) și Crystal White (More).



## Dotări

### Descriere

Model	08 - MY2025
Tip	PHEV SUV


### 08 - MY25

#### Exterior

Nivel de echipare	Core	More
Parbriz cu protecție acustică	•	•
Faruri - Home Safety Light	•	•
Lumini de zi - LED	•	•
Oglinzi exterioare cu memorie și funcție de înclinare în marșarier	•	•
Oglinzi exterioare - rabatabile electric și încălzite	•	•
Portiere fără ramă	•	•
Faruri adaptive		•
Faruri - LED matrix cu pornire/oprire automată și asistență pentru fază lungă		•
Faruri - LED cu pornire/oprire automată și asistență pentru fază lungă	•	
Plafon panoramic din sticlă - cu protecție termică	•	•
Hayon acționat electric (cu memorie de poziție)	•	•
Geamuri electrice față cu impuls	•	•
Ștergătoare cu senzor de ploaie	•	•
Ștergător lunetă	•	•
Bare longitudinale pe acoperiș	•	•
Geamuri spate cu tentă închisă (privacy glass)	•	•
Lumini semnalizare - LED cu aprindere secvențială	•	•

#### Culori exterioare

Alb Cristal (Metalizat)	•	•
Verde Mineral (Metalizat)		•
Negru Strălucitor (Metalizat)	•	•
Gri Antracit (Metalizat)	•	•
Arămiu Închis (Metalizat)		•
Plafon negru	•	•



Alb Cristal  
(Metalizat)



Verde  
Mineral  
(Metalizat)



Negru  
Strălucitor  
(Metalizat)



Gri  
Antracit  
(Metalizat)



Arămiu  
Închis  
(Metalizat)

08 - MY25	Nivel de echipare	Core	More	
Interior	Scaun șofer – reglabil electric pe 8 direcții, cu memorie	•	•	
	Scaun șofer - suport lombar reglabil electric pe 4 direcții	•	•	
	Scaun șofer – funcție de acces facil	•	•	
	Cotieră față cu spațiu de depozitare și 2 suporturi pentru pahare	•	•	
	Spațiu de depozitare pe spătarul scaunelor față	•	•	
	Scaune față încălzite	•	•	
	Scaune față cu funcție masaj		•	
	Scaune față ventilate		•	
	Torpedou – blocabil cu parolă	•	•	
	Lumină ambientală - (culori ajustabile)	•	•	
	Iluminare interioară – lămpi LED pentru locurile față și spate	•	•	
	Lumină spațiu picioare	•	•	
	ISOFIX - scaun pasager față și scaune exterioare pe al doilea rând	•	•	
	Scaun pasager - reglabil electric pe 6 direcții	•	•	
	Scaun pasager - suport lombar reglabil electric pe 4 direcții	•	•	
	Banchetă spate cu spătar reglabil	•	•	
	Banchetă spate - cotieră centrală cu 2 suporturi pentru pahare	•	•	
	Banchetă spate rabatabilă, 60/40	•	•	
	Banchetă spate încălzită		•	
	Oglindă retrovizoare interioară cu reglare automată a intensității luminii	•	•	
	Volan - reglabil pe 4 direcții	•	•	
	Volan încălzit		•	
	Parasolare cu oglinzi iluminate	•	•	
	Covorașe textile	•	•	
	Protecție podea portbagaj	•	•	
	Rulou portbagaj retractabil	•	•	
	Iluminare LED portbagaj	•	•	
	Cârlige de ancorare portbagaj	•	•	
	Culori interioare	Interior Negru Ocean, piele ecologică (PU)	•	
		Interior Negru Ocean cu cusături decorative, piele ecologică (PU) și microfibră		•
		Interior Bej Sahara cu cusături decorative, piele ecologică (PU) și microfibră		•
	Climatizare	Climatizare automată – 2 zone	•	
Climatizare automată – 3 zone			•	
Fante de ventilație pentru bancheta spate		•	•	
Climatizare cu încălzitor PTC pentru interior		•	•	
Filtru de aer CN95		•	•	
Sistem de climatizare acționat de la distanță (prin aplicația Lynk & Co)		•	•	

---

**Conectivitate și media**

---

Nivel de echipare	Core	More
Priză 12 V pentru locurile din față	•	•
Priză 12 V în portbagaj	•	•
Conectivitate 5G	•	•
Apple Carplay	•	•
Android Auto	•	•
Audio - 23 difuzoare Harman Kardon (inclusiv subwoofer)		•
Audio - 8 difuzoare	•	
Bluetooth	•	•
Display central - 15,4"	•	•
Display șofer - 10,2"	•	•
E-call (Apel de urgență) și B-call (Apel Asistență rutieră)	•	•
Radio FM/DAB	•	•
Cameră interioara pentru selfie		•
Navigație	•	•
Actualizări OTA	•	•
Funcționalitate de la distanță (din aplicația mobilă)	•	•
Prize USB față - 2 tip C (USB3.0 60W/27W + USB 2.0 15W)	•	•
Prize USB spate - 1 tip A + 1 tip C (15W)	•	•
Asistent Vocal – 2 zone	•	•
Hotspot Wi-Fi	•	•
Încărcător prin inducție pentru telefon	•	•

---

**Baterie și încărcare**

---

Încărcare AC (curent alternativ): 11kW	•	•
Încărcare DC (curent continuu): 85 kW	•	•
Pre-încălzire baterie	•	•
Sistem de regenerare a bateriei prin frânare	•	•
Sistem de reciclare a energiei la rulare liberă (reglabil)	•	•
Selecție moduri de condus	•	•
Capacitate rezervor: 60l	•	•
Sistem de recuperare a energiei cinetice	•	•
Capacitate V2L (3,3 kW) (necesită adaptor, vândut ca accesoriu)	•	•

---

**Roți**

---

Jante aliaj 19" (235/55 R19)	•	
Jante aliaj 21" (255/40 R21)		•

---

**Siguranță activă**

Nivel de echipare	Core	More
ARP - asistență pentru ruliu	•	•
ABS - asistență pentru prevenirea blocării roților la frânare	•	•
BA - asistență pentru frânare	•	•
EBD - distribuție electronică a forței de frânare	•	•
ESC - program electronic de asistare pentru menținerea stabilității	•	•
HDC - asistență la coborârea pantelor	•	•
HSA - asistență pentru pornirea în rampă	•	•
TCS - sistem de control al tracțiunii	•	•
TSM și TRM - sistem pentru asistarea menținerii stabilității rulotei	•	•

---

**Siguranță pasivă**

Airbag - Șofer	•	•
Airbag - lateral între cele 2 locuri din față	•	•
Airbag - lateral pentru locurile din față	•	•
Airbag - dezactivare airbag pasager	•	•
Airbag - tip cortină pentru cap	•	•
Sistem de monitorizare a presiunii din pneuri	•	•

---

**Securitate**

Blocare automată pentru portiere	•	•
Sistem de alarmă cu senzori de interior și anti-tractare	•	•
Blocare electrică pentru portiere (siguranță pentru copii)	•	•
EDR - înregistrare video pentru evenimente rutiere	•	•
Recunoaștere facială pentru pornire	•	•
Sistem pasiv anti-furt (PATS)	•	•
Sistem acces și pornire motor fără cheie	•	•
Detectare prezență (copii și animale de companie)	•	•
Programarea cheii digitale pe telefon	•	•
2 chei cu telecomandă	•	•

**SC TODORUȚ INTERNAȚIONAL SRL**

Jud. Timis, Loc. Ghiroda, Calea Lugojului, Nr. 140


Cod unic de înregistrare: RO6470184

[www.lynkandcotimisoara.ro](http://www.lynkandcotimisoara.ro)

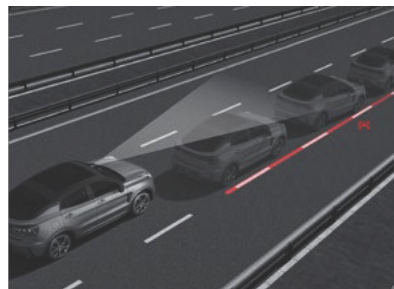
08 - MY25

Funcții de asistență șofer

Nivel de echipare	Core	More
BSD - sistem de monitorizare a unghiului mort	•	•
Camera video 360°	•	•
CMSF - avertizare pentru iminența unei coliziuni din față cu intervenție asupra sistemului de frânare (AEB-P)	•	•
CMSR - avertizare pentru iminența unei coliziuni din spate	•	•
FCTA - avertizare pentru traficul perpendicular frontal	•	•
RCTA - avertizor pentru traficul perpendicular din spate	•	•
DOW - avertizare pentru uși deschise	•	•
DMS - monitorizarea atenției șoferului	•	•
EMA - asistent pentru manevre de evitare	•	•
HWA Plus - asistent pentru rularea pe autostradă	•	•
ICC - regulator de viteză inteligent (include ACC - Pilot automat adaptiv)	•	•
LCA - asistent pentru schimbarea benzii de rulare	•	•
LDW - avertizare pentru părăsirea benzii de rulare	•	•
LKA - asistent pentru păstrarea benzii de rulare	•	•
TSI - recunoașterea indicatoarelor rutiere	•	•
Avertizare de depășire a vitezei maxime	•	•
Park Assist - Senzori de parcare față și spate	•	•
RCW - avertizare pentru iminența unei coliziuni din spate	•	•
TJA - asistent pentru blocajele din trafic	•	•
Traffic Sign Recognition (TSR)	•	•



RCTA - avertizor pentru traficul perpendicular din spate



LDW - avertizare pentru părăsirea benzii de rulare

Altele

Cablu încărcare AC Tip 3 (pentru utilizare publică și prin wallbox)	•	•
Dispozitiv detectare vapori alcool	•	•
Trusă de prim ajutor	•	•
Vestă de siguranță	•	•
Kit reparație pană	•	•



## Specificații tehnice

### Descriere

Model	08 - MY2025
Tip	PHEV SUV

### Motor și transmisie

Tip Motor	În-linie, 4 cil. Turbocharged
Transmisie	3 Viteze - 3DHT EVO
Tracțiune	FWD
Cilindree	1499 cm <sup>3</sup>
Motor pe benzină, cuplu maxim	230 Nm
Putere maximă pe benzină	102 kW (137 CP)
Motor electric, cuplu maxim	350 Nm
Putere maximă pe motor electric	155 kW (208 CP)
Putere maximă (benzină + motor electric)	257 kW (345 CP)

### Performanță

Accelerație 0 - 100 km/h	6,8 s
Viteză maximă	185 km/h

### Direcție

Tip	Energie electrică asistată
Raza de brațaj (de la bordură la bordură)	12 m

### Baterie și încărcare

Tip Baterie	Lithium-ion battery (NCM)
Capacitate Baterie	39.6 kWh
Încărcător de bord AC	11 kW
Țimp de încărcare AC (0-100%)	4,5h
Țimp de încărcare DC 85kW (10-80%)	33 min

Consum, autonomie și emisii	Autonomie electrică combinată (EAER)	200 km*
	Consum de energie electrică combinat (ponderat)	20,8 kWh/km*
	Consum de combustibil - condus combinat (cu baterie descărcată)	6,5 l/100 km*
	Consum de combustibil combinat (ponderat)	0,9 l/100 km*
	Emisii CO <sub>2</sub> condus combinat (cu baterie descărcată)	149 g/km*
	Emisii CO <sub>2</sub> în regim mixt de conducere (ponderat)	23 g/km*
	Standardul de emisii	Euro6E-Bis

Dimensiuni exterioare	Lungime	4.820 mm
	Lățime (caroserie - fără oglinzi)	1.915 mm
	Lățime (oglinzi pliate)	2.088 mm
	Lățime (oglinzi desfășurate)	2.135 mm
	Înălțime	1.685 mm
	Ampatament	2.848 mm
	Garda la sol (mașină neîncărcată)	186 mm

Dimensiuni interioare și capacitate de încărcare	Distanța între șezut și plafon (față/spate)	976 mm/979 mm
	Spațiu pentru picioare (față/spate)	1.048 mm/963 mm
	Distanța la interior între portiere (față/spate)	1.408 mm/1.385 mm
	Volum portbagaj	540 l
	Volum portbagaj, cu scaune spate rabatate	1.254 l
	Lungime podea portbagaj (min/ max)	983 mm/1.788 mm
	Lățime podea portbagaj	966 mm

Mase		Core	More
	Greutate totală maximă	2.612 kg	2.612 kg
	Greutate proprie	2.112 kg	2.112 kg
	Greutate maximă remorcabilă (remorcă cu frână)**	1.600 kg	1.600 kg
	Greutate maximă remorcabilă (remorcă fără frâne)**	750 kg	750 kg
	Capacitate rezervor (benzină)	60 l	60 l

Roți		Core	More
	Lățime jantă	7,5"	8,5"
	Dimensiune anvelope	235/55 R19	255/40 R21

\*Autonomia și consumul de energie în condiții reale variază în funcție de comportamentul la volan, condițiile de drum, vreme, temperatură și alți factori externi. Toate datele privind autonomia și consumul de energie sunt conform WLTP.

\*\*Greutatea maximă de remorcare reprezintă capacitatea totală de remorcare a mașinii, pentru a reporni pe o pantă de 12% la nivelul mării. Remorcare are un impact negativ asupra performanței și consumului de energie. Cifrele prezentate în acest document se bazează pe datele WLTP. Autonomia și consumul de energie în condiții reale variază în funcție de comportamentul la volan, condițiile de drum, vreme, temperatură și alți factori externi. Informațiile din acest document sunt doar orientative și nu constituie o ofertă obligatorie. Ne rezervăm dreptul la erori tipografice. Imaginile sunt cu titlu ilustrativ și este posibil să nu reflecte vehiculul standard. Detalii precum disponibilitatea, caracteristicile și prețurile se pot modifica înainte de a finaliza achiziția. Pentru cele mai recente informații, vă rugăm să consultați Lynk & Co sau distribuitorul local.